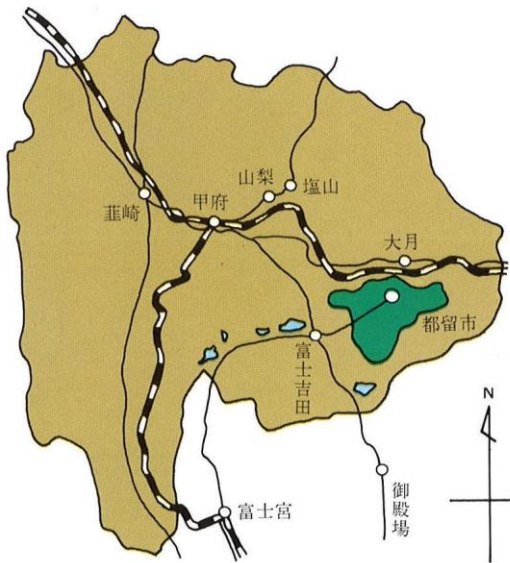
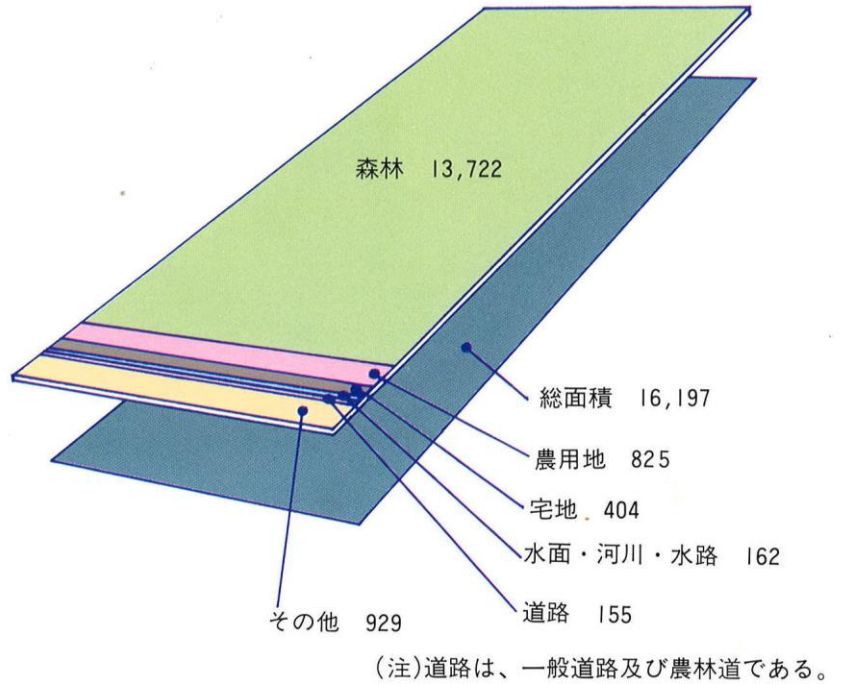


都留市の位置

東 経	138度54分 5 秒
北 緯	35度32分 9 秒
標 高	海拔 490 m
面 積	161.97 km ²



土地利用状況 (昭和60年)



月別 気温・降水量・湿度

(昭和60年)

区分	月	1月	2月	3月	4月	5月	6月	7月	8月	9月	10月	11月	12月	平均
最高気温	(℃)	13.8	13.7	23.7	25.7	28.7	31.5	35.4	35.5	35.3	28.3	24.4	19.3	26.2
最低気温	(℃)	-10.1	7.6	-2.7	-3.6	5.8	9.9	16.5	15.6	13.0	2.7	-2.1	-6.7	3.8
平均気温	(℃)	-0.4	2.3	5.4	12.3	17.7	18.2	24.1	25.3	20.6	14.1	8.7	2.5	12.5
降水日数(1mm以上)		3	6	10	14	6	19	11	4	13	7	8	2	8.5
降水量	(mm)	11.0	165.5	114.0	221.5	54	460.5	170	60.5	101.5	42.5	64.0	10.0	122.9
平均湿度	(%)	63	62	74	63	61	71	71	75	84	80	73	70	70.5

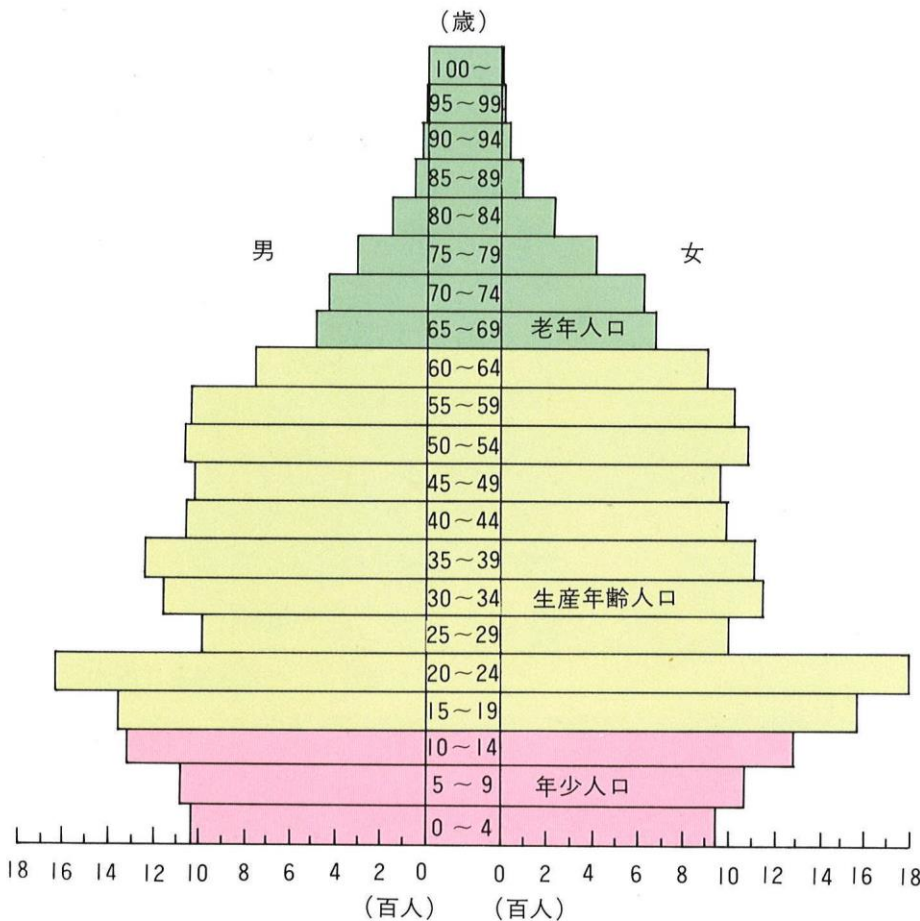
10年間の月別平均気温・降水量・湿度

区分	月	1月	2月	3月	4月	5月	6月	7月	8月	9月	10月	11月	12月	平均
最高気温	(℃)	16.6	16.6	20.8	26.0	29.9	31.2	34.2	35.2	32.3	27.7	23.6	17.9	26
最低気温	(℃)	-8.5	-9.0	-6.1	-1.3	4.6	10.8	14.3	15.9	10.5	2.5	-2.4	-6.8	2.0
平均気温	(℃)	0.9	1.7	5.7	11.6	16.4	19.9	23.0	24.0	20.1	14.3	8.9	3.5	12.5
降水日数(1mm以上)		4	6	9	10	9	12	12	11	11	9	7	4	8.6
降水量	(mm)	34.0	57.0	91.5	106.5	111.0	138.5	144.0	264.0	195.5	172.5	108.0	26.5	120.7
平均湿度	(%)	65	65	66	68	69	78	80	79	80	76	76	70	72.6

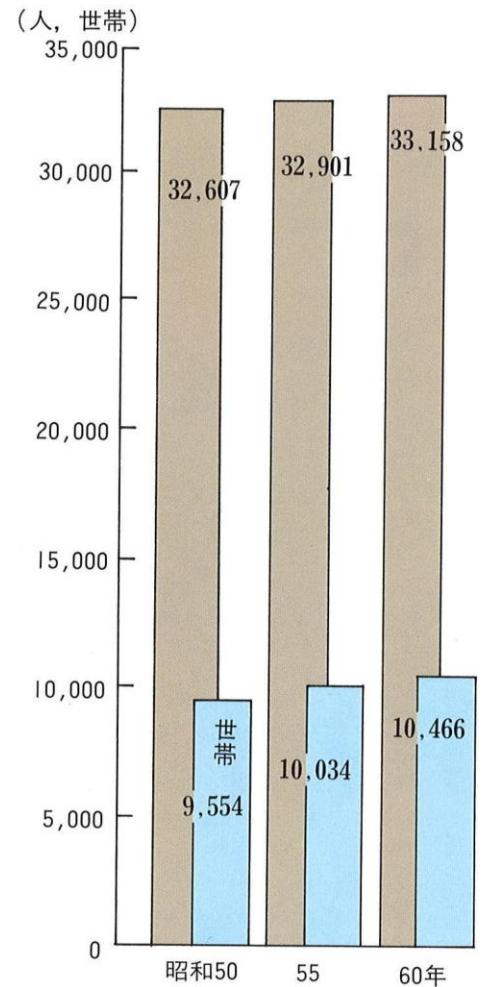
統計資料

人口

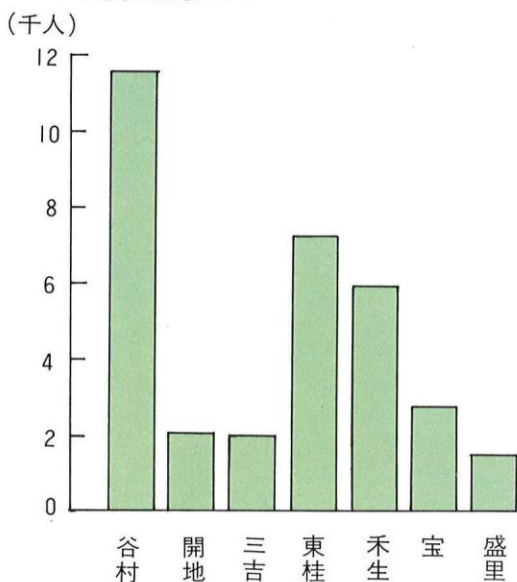
年齢(5歳階級)男女別人口
(昭和60年10月1日)



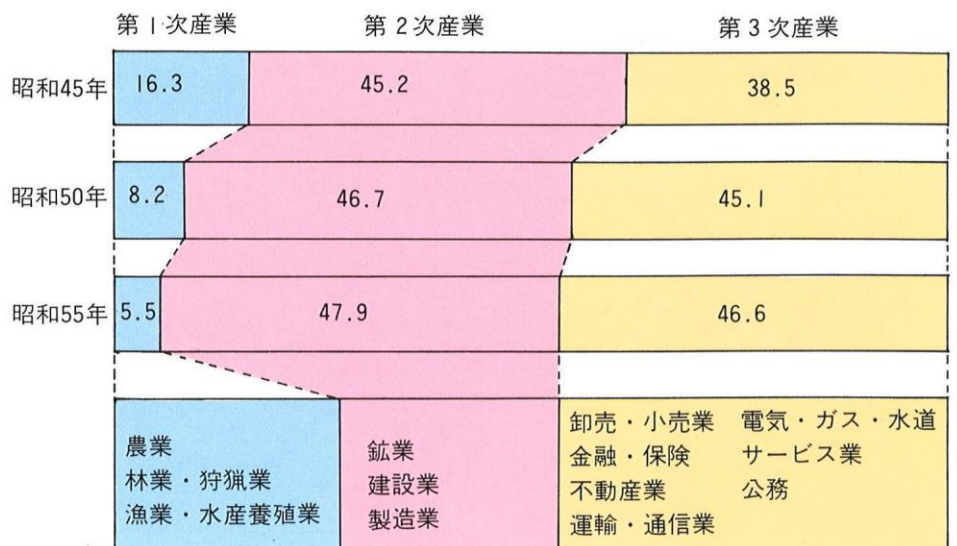
世帯数及び人口の推移
(各年10月1日現在)



地区別人口

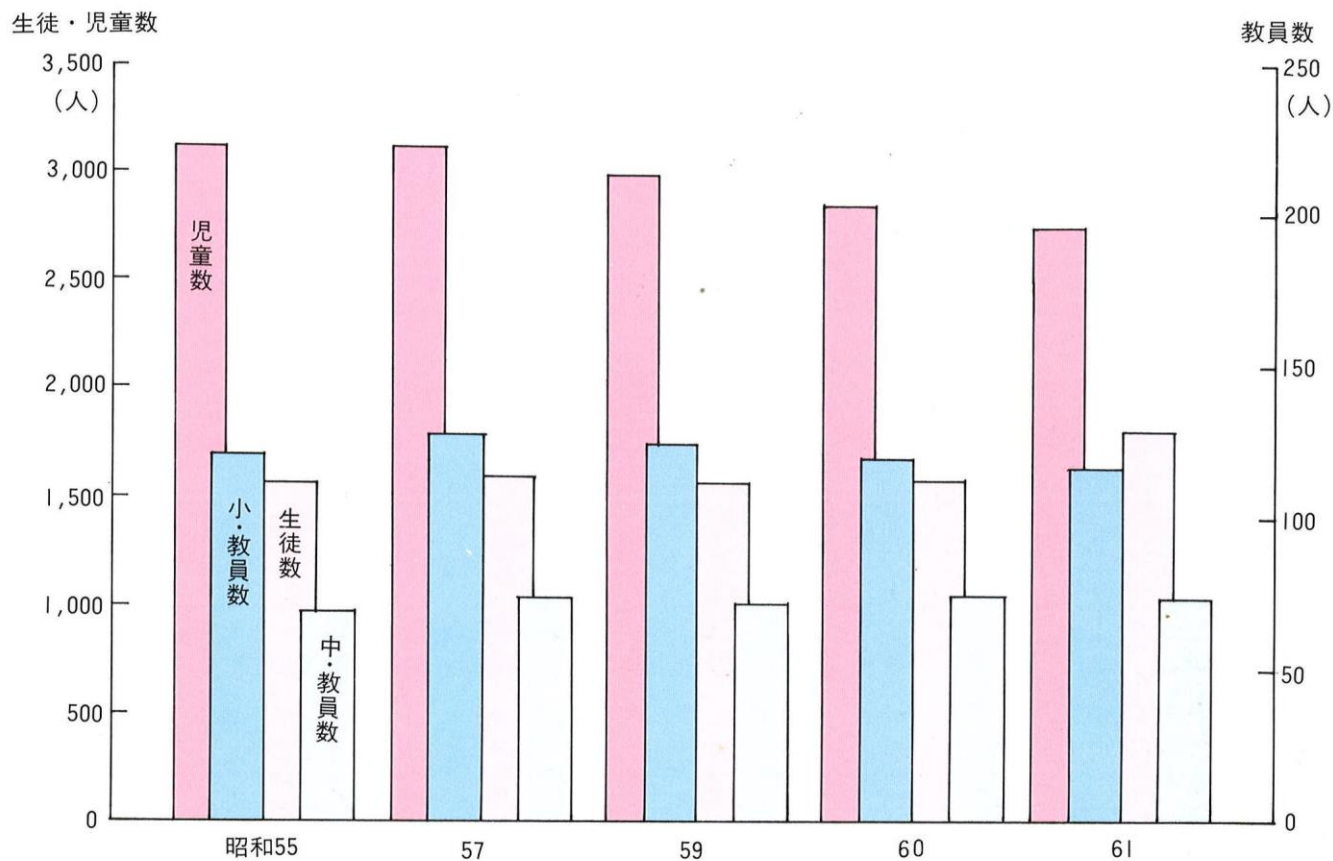


就業人口の推移(産業別)



資料：国勢調査

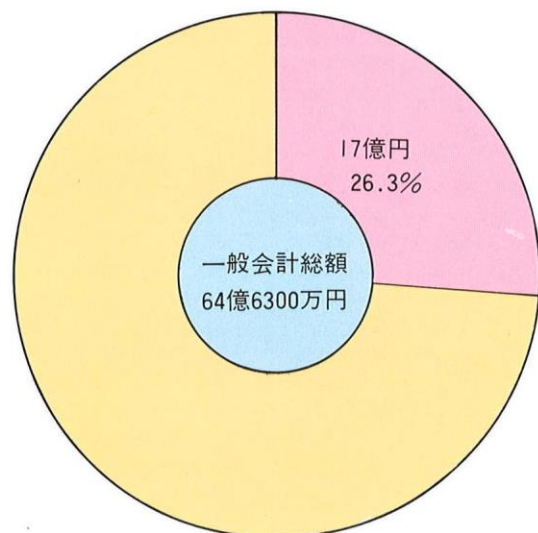
児童・生徒・教員数の推移



資料：学校基本調査

予算に占める教育費の割合

(61年度当初予算)



県立桂高等学校

(昭61.5.1現在)

生徒数			通学地別					
普通課程			市内			市外		
男	女	計	男	女	計	男	女	計
440	625	1,065	355	521	876	85	104	189

県立谷村工業高等学校

(昭61.5.1現在)

生徒数						通学地別					
職業課程			定時制課程			市内			市外		
男	女	計	男	女	計	男	女	計	男	女	計
521	116	637	28	9	37	265	93	358	256	23	279

※定時制課程道志が含まれています。

都留文科大学在学生数

(昭61.5.13現在)

学科男女別 年次別	初等教育学科			国文学科			英文学科			合計		
	男	女	計	男	女	計	男	女	計	男	女	計
第1年次	119	171	290	39	91	130	64	78	142	2,222	340	562
第2年次	157	176	333	49	104	153	49	82	131	255	362	617
第3年次 (特別編入生)	109 6	162 3	271 9	52	84	136	59	61	120	220 6	307 3	527 9
第4年次	142	172	314	81	105	186	88	70	158	311	347	658
合計	533	684	1,217	221	384	605	260	291	551	1,014	1,359	2,373

卒業生・在学生出身都道府県別一覧

(昭61.5.13現在)

都道府県名	卒業	男	女	計		
北海道	410	48	14	62		
東 北	青森	99	10	20	30	
	岩手	200	10	32	42	
	宮城	246	31	42	73	
	秋田	92	7	20	27	
	山形	148	18	24	42	
	福島	355	31	29	60	
	関 東	茨城	116	15	20	35
栃木		164	9	19	28	
群馬		127	37	32	69	
埼玉		105	17	17	34	
千葉		137	18	23	41	
神奈川		171	30	23	53	
東京		274	63	55	118	
中 部		新潟	360	11	33	44
		富山	242	14	55	69
	石川	392	17	35	55	

都道府県名	卒業	男	女	計		
中 部	福井	259	17	33	50	
	山梨	2,057	65	231	296	
	長野	411	39	68	107	
	静岡	527	39	53	92	
	愛知	554	79	61	140	
	岐阜	248	27	25	52	
	近 畿	三重	279	21	20	41
滋賀		52	6	5	11	
京都		169	14	8	22	
大阪		215	41	7	48	
兵庫		556	35	35	70	
奈良		31	8	2	10	
和歌山		138	3	15	18	
中 国		鳥取	117	5	12	17
		島根	160	9	13	22
	岡山	259	24	26	50	
広島	379	36	41	77		

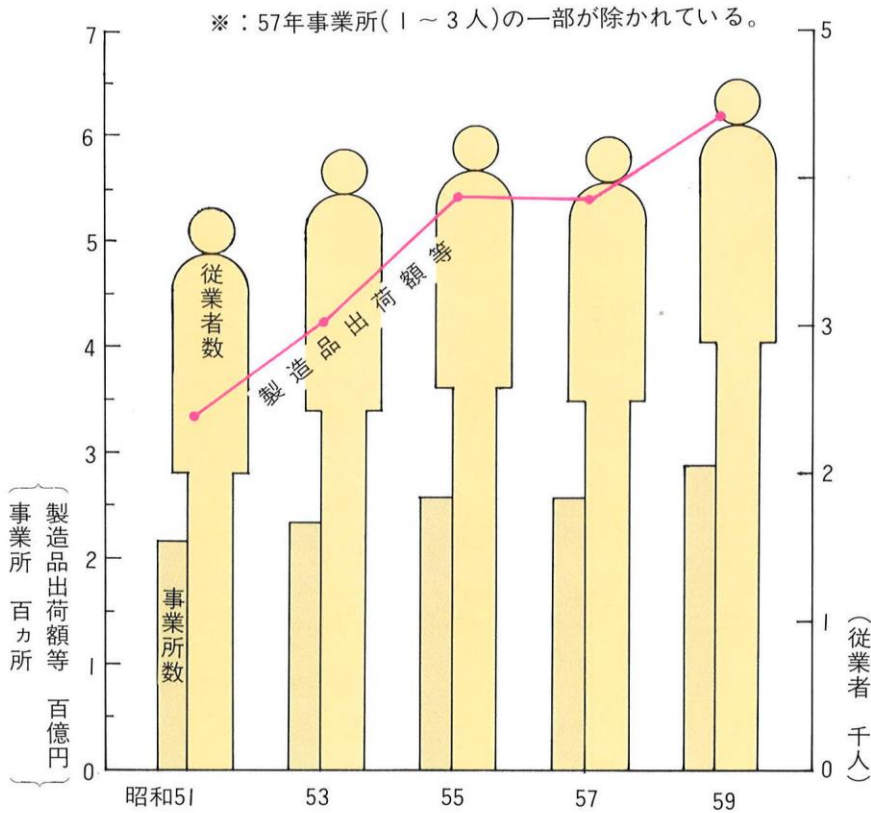
都道府県名	卒業	男	女	計	
中国	山口	103	19	12	31
四 国	徳島	234	21	50	71
	香川	92	5	16	21
	愛媛	167	14	25	39
	高知	61	1	4	5
	九 州	福岡	122	21	20
佐賀		45	1	5	6
長崎		108	19	17	36
熊本		104	24	12	36
大分		47	13	17	30
宮崎		59	9	12	21
鹿児島	292	13	15	28	
沖縄	沖縄	116	0	3	3
外国	外国	0	0	0	0
合計	合計	11,599	1,014	1,359	2,373

指定文化財一覧

名 称	指定	種 別	指定年	時 代 等	名 称	指定	種 別	指定年	時 代 等
1 真福寺の大カヤ	県	天然記念物	昭和34年		15 地藏菩薩坐像	市	有形文化財	昭和52年	南北朝時代
2 上大幡のナシ	県	天然記念物	35		16 上大幡のマユミの木	市	天然記念物	52	
3 旧尾県学校校舎	県	有形文化財	50	明治時代	17 石船神社の復顔首級	市	有形文化財	54	鎌倉時代～南北朝時代
1 灰釉梅花大壺	市	有形文化財	46	室町時代	18 屋台飾幕「虎」	市	有形文化財	54	江戸後期
2 縄文式かめ	市	有形文化財	46	縄文中期	19 小山田越中守信有画像	市	有形文化財	55	室町時代
3 住吉遺跡	市	歴史記念物	47	縄文中期	20 広教寺の大殿若経	市	有形文化財	57	江戸初期
4 阿夫利神社の彼岸桜	市	天然記念物	49		21 金山神社の神輿	市	有形文化財	57	
5 上大幡の八房の梅	市	天然記念物	49	樹齢	22 馬々舟遺跡出土品	市	有形文化財	57	縄文前期後葉～中期初頭
6 桂林寺の彼岸桜	市	天然記念物	49		23 西畑遺跡出土品	市	有形文化財	57	縄文早期～後期
7 中谷遺跡出土品	市	有形文化財	49	縄文後期～晩期	24 久保地遺跡出土品	市	有形文化財	57	縄文前期～中期後葉
8 中溝遺跡出土品	市	有形文化財	49	縄文中期前半	25 生出山山頂遺跡出土品	市	有形文化財	57	縄文早期～弥生中期
9 住吉遺跡出土品	市	有形文化財	49	縄文中期	26 堀之内原遺跡出土品	市	有形文化財	57	奈良・平安時代
10 元坂の石橋	市	有形文化財	50	江戸時代	27 宮脇遺跡出土品	市	有形文化財	57	縄文時代～平安時代
11 伝昌寺の板碑	市	有形文化財	50	鎌倉時代～室町時代	28 山梨原遺跡出土品	市	有形文化財	57	縄文早期～中世
12 雨宮六園の墓	市	歴史記念物	50	江戸後期	29 牛石遺跡出土品	市	有形文化財	57	縄文早期～平安時代
13 森島其進の墓	市	歴史記念物	50	江戸後期	30 山ノ神遺跡出土品	市	有形文化財	57	先土器時代～縄文前期
14 屋台飾幕	市	有形文化財	51	江戸後期	31 三ノ側遺跡出土品	市	有形文化財	57	奈良・平安時代
「牧童牛の背に 笛を吹く」					32 生出神社本殿	市	有形文化財	59	江戸時代
					33 長安寺本堂	市	有形文化財	59	江戸時代

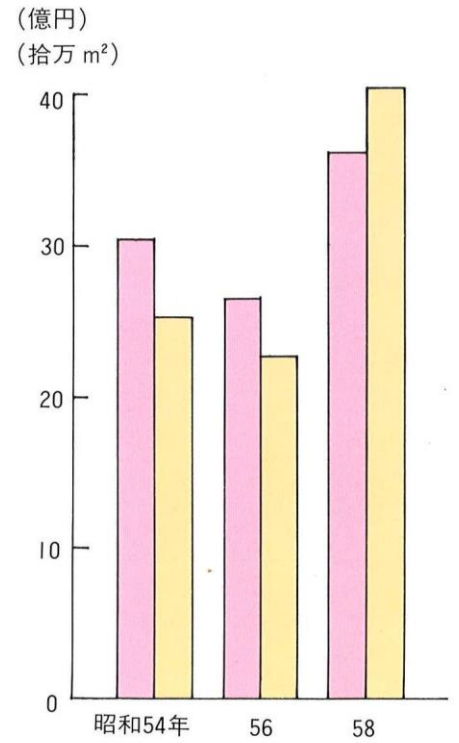
(資料：教育委員会)

事業所数・従業者数・製造品出荷額等の推移

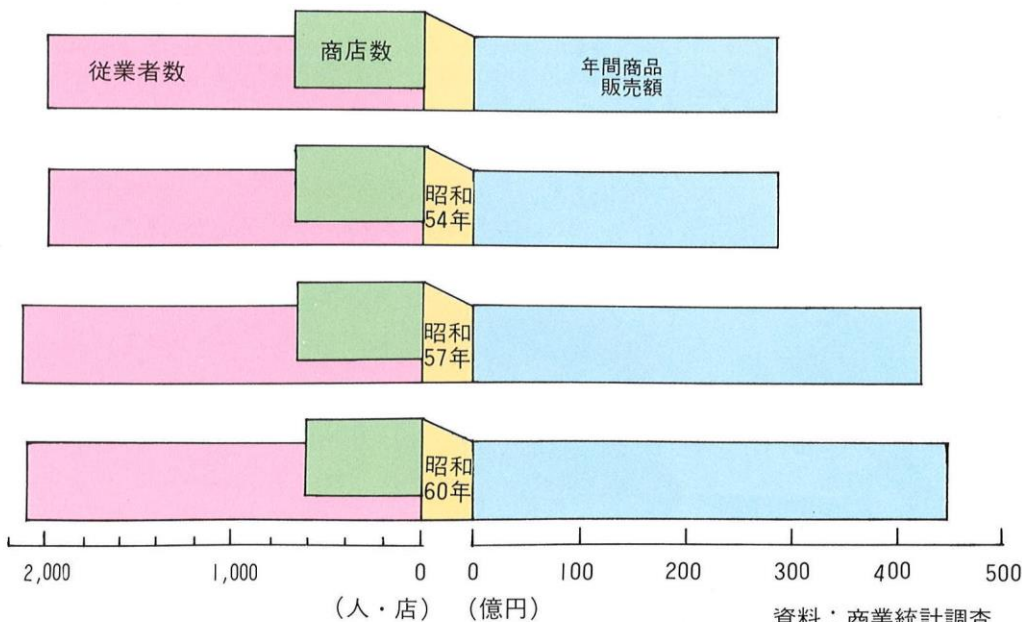


資料：工業統計調査

織物産業生産高 及び生産額の推移



商店数・従業者数・年間商品販売額の推移



資料：商業統計調査

一般会計決算額の推移

