



織物展示会

◇織物工業

概 説

市の主要産業である絹織物製造業は、伝統産業としていま近代化の嵐の中に着実な進歩を遂げつつある。郡内織物の起源は古く平安朝桓武天皇の延暦13年織部司をこの地におき、アシキヌの朝貢があつたことを文献にみることができる。

室町時代小山田氏が郡内守護職として、市の中心谷村に居城したとき、秩父の根石屋絹の製法を移入して織物の振興をはかつたといわれる。

寛永年間になつて、郡内縞、白郡内、色郡内、黒八、川和縞等が製産され、羽織裏地、夜具地、着尺などに使われた。

明治維新以後、外来織物の刺戟をうけて、綾組織を応用し、綾甲斐絹として市場を賑わしたのが八端織物の始めである。

第一次大戦前までは、手織機によつて小巾物を織つていたが、力織機の発明改良により広巾物となり、夜具地の外風呂敷傘地等染色技術の改良化学繊維などの使用によつて質量共に画期的な進歩発達をとげつつ、全国唯一の産地としてその名を全国に謳われている。



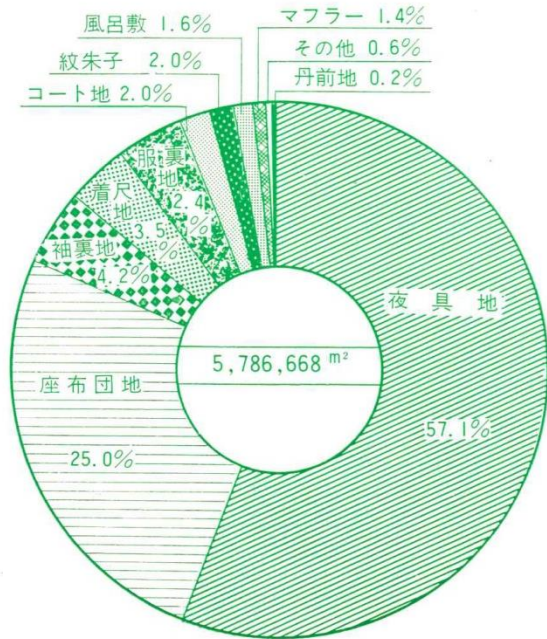
染色工場

内需織物品種別生産高及び生産額

単位数量m² 金額千円

	項 目	総 数	服 裏 地	袖 裏 地	夜 具 地	座 布 団 地
37 年	生 産 高	5 894 828	69 433	98 329	4 119 121	808 078
	生 産 額	1 787 297	20 194	17 810	1 131 990	171 051
38 年	生 産 高	5 441 233	84 783	168 668	3 666 451	775 958
	生 産 額	1 851 422	26 263	32 560	1 204 564	184 708
39 年	生 産 高	5 786 668	140 688	242 241	3 305 118	1 446 933
	生 産 額	2 006 963	40 371	50 628	1 152 854	377 646


織物生産高内訳 昭和39年




昔はこのように手織機で織られた



糸の整理工場



織布工場



布の整理工場

風呂敷	コート地	紋朱子	丹前地	着尺地	マフラー	その他
25 058	58 661	140 818	55 374	486 236	—	33 720
7 932	36 804	51 834	13 831	320 481	—	15 370
21 788	68 722	184 660	102 735	298 638	48 672	20 158
7 019	50 137	62 987	24 482	225 076	21 898	11 728
93 414	114 831	114 758	8 813	205 304	83 713	30 855
44 039	68 978	45 408	2 285	169 941	37 671	17 142

◇ 商 業



産業中分類別事業業所数、従業者数、製造品出荷額等

産業中分類	事業所数	従業者数					現金給与総額(万円)	原材料使用額等(万円)	製造品出荷額等(万円)				国内消費税額(万円)	
		常用労働者			個人事業主	家族従業者			総数	製造品出荷額	加工賃収入額	修理料収入額		総額
		男	女	計										
総数	1 086	1 067	749	1 816	2 007	3 823	42 804	143 579	201 456	61 220	83	262 759	542	
食糧	16	108	72	180	26	206	4 060	26 617	37 956	66	—	38 022	542	
繊維	903	225	367	592	1 749	2 341	12 181	79 645	91 542	40 548	—	132 090	—	
木材	26	88	20	108	37	145	2 377	7 795	12 013	470	—	12 483	—	
家具	18	34	7	41	24	65	1 083	2 407	4 882	20	—	4 902	—	
印刷	13	10	2	12	21	33	235	889	1 547	216	—	1 763	—	
化学	3	12	—	12	4	16	237	437	1 349	—	—	1 349	—	
窯業	2	4	1	5	3	8	120	15	—	204	—	204	—	
鉄業	4	93	8	101	4	105	3 219	1 191	13 000	30	—	13 030	—	
機械	2	30	3	33	1	34	801	1 975	3 690	—	—	3 690	—	
金属	13	30	6	36	17	53	737	1 050	767	1 508	68	2 343	—	
電気	36	267	56	323	41	364	9 656	10 992	17 616	10 420	12	28 048	—	
機械器具	24	10	25	35	51	86	602	843	988	1 341	3	2 332	—	
輸送	7	17	5	22	11	33	517	106	—	1 445	—	1 445	—	
精密	7	43	19	62	9	71	1 604	1 575	3 818	495	—	4 313	—	
武器	1	2	—	2	1	3	—	48	36	84	—	120	—	
その他	11	94	158	252	8	260	5 375	7 994	12 252	4 373	—	16 625	—	

昭和38年 工業統計調査集計

従業者規模別の事業所数、従業者数、製造品出荷額

単位：万円

産業分類	事業所数	従業者数				現金給与	現在使用額	製造品出荷額等				国内消費税額	
		常用労働者数			個人事業主			合計	製造品出荷額	加工賃収入額	修理料収入額		総額
		男	女	計									
総数	1 086	1 070	766	1 836	2 007	3 843	43 192	145 262	204 361	61 270	83	265 714	542
A 1人~3人	931	66	107	173	1 807	1 980	3 023	19 520	25 737	27 181	28	52 946	—
B 4人~9人	116	260	228	488	187	675	10 180	42 568	55 080	12 234	53	67 367	542
C 10人~29人	30	323	162	485	13	498	11 731	42 692	55 019	10 928	2	65 949	—
D 30人以上	9	421	269	690	—	690	18 258	40 482	68 525	10 927	—	79 452	—

昭和38年 工業統計調査集計

企業組織別商店数、従業者数と年間販売額

区 分	商店数			従業者数	年間販売額 千円
	総数	法人	個人		
総数	498	58	440	1 291	3 683 530
一般卸売業(ガソリンスタンドを含む)	49	23	26	238	1 291 420
家具 器具 什器 卸売業	3	1	2	12	62 800
繊維物衣服身の廻り品小売業	63	13	50	226	1 198 600
飲食 料品 小売業	253	11	242	516	617 050
自家 転車 荷車 小売業	4	—	2	4	15 350
家具 器具 什器 小売業	34	8	69	26	220 580
その他 小売業	92	2	90	198	277 730

地区別商店数、従業者数、販売額、手持額 37.7.1

地区別	商店数		従業者数				年間商品販売額 千円	商品手持額 千円	月間販売額 千円
	個人	法人	事業主及び家族従業者	会社団体の役員	常用労働者	計			
総数	440	58	767	165	319	1 251	3 683 480	415 320	316 310
谷村	305	56	556	163	314	1 033	3 505 800	402 330	300 630
東桂	56	1	99	2	2	103	70 420	5 030	5 780
宝	19	1	29	—	2	31	36 040	3 060	3 220
禾生	46	—	61	—	1	62	59 460	4 160	5 630
盛里	14	—	22	—	—	22	11 760	740	1 050




商店の内部

◇農 業

概 要

市内の農業は農家2,700戸、耕地約1,100haで田、畑が折半しており米麦養蚕農業で一応安定していた。

しかしその経営も換金作物の導入が唱えられまた農家自からも経営技術の研究をすべきであるとして、部落振興研究会が各地に設立された。昭和34年国の施策が土地基盤整備を中心とした共同化が今後の方向であるとして新農村事業が打ち出され、当市でも、これに同調し各種の事業を実施した。その後適地適産が政策化され、市においてはこの適産と農家の現金収入を図るべく各方面の個別の研究会を開き団体を整理し、直接経営に結びつき農家の個々の利潤の上がるよう都留果実組合外各組合を組織化すると同時に農業後継者の育成と農業経営の共同化を計り真の共同経営の指導推進を計り農業の近代化を行なっている。



都留胡瓜出荷風景

農業委員会委員

39.3.31現在

公選委員	農業協同組合推薦	農業共済組合推薦	議会推薦
23	5	5	2

農業協同組合

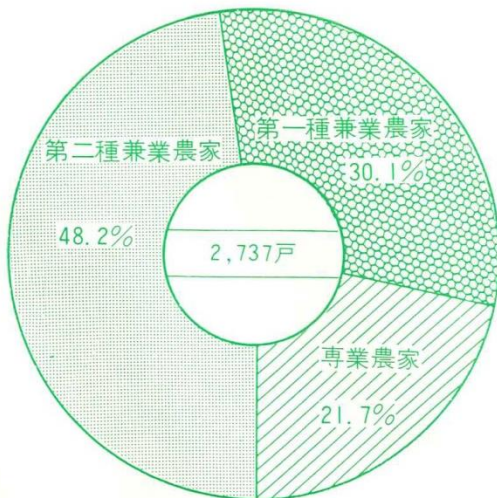
39.3.31現在

組 合 名	組 合 員 数	組 合 名	組 合 員 数
東桂農業協同組合	649	大幡農業協同組合	206
禾生農業協同組合	538	中金農業協同組合	155
盛里農業協同組合	339		

耕地利用状況

38.8.1現在 単位：a

	水 田			畑			
	一毛田	二毛田	その他	普通畑	桑 園	果樹園	その他
総 計	37 870	18 938	147	39 225	26 193	630	296
谷 村	10 509	5 254	5	12 216	6 245	21	194
東 桂	9 980	4 990	41	8 702	1 998	310	26
宝	5 208	2 606	6	5 836	3 866	58	
禾 生	8 907	4 453	62	5 663	8 696	233	35
盛 里	3 266	1 635	33	6 808	5 388	8	41



農地移動状況

単位：歩

年 度	農地の売買		農地の潰廃	
	件 数	面 積	件 数	面 積
昭和34年	175	17 416	58	23 510
35	126	119 824	85	39 425
36	173	192 612	109	56 413
37	107	109 605	121	54 104
38	98	89 422	142	90 422



農業祭における品評会

養蚕生産状況

39.3.31現在

季節別 種類別	春 蚕		秋 蚕		晩秋蚕	
	生産数量	生産額	生産数量	生産額	生産数量	生産額
	K	千円	K	千円	K	千円
総 計	101 226	90 558	68 366	46 097	99 029	60 473
上 繭	97 854	89 448	64 505	44 869	92 054	57 902
玉 繭	1 109	498	1 036	466	1 829	823
屑 繭	2 265	612	2 825	762	4 596	1 241
種 繭	—	—	—	—	550	507

養蚕農家数 1,288戸

水稲生産状況

38.8.1現在

地 区	作付面積	収穫 ^{10ア}		収 穫 量	販売農家数
		ha	kg		
総 計	538	平均	440	2 384 100	764
谷 村	152		450	684 000	249
東 桂	132		440	580 800	166
宝	75		440	330 000	73
禾 生	125		450	562 500	238
盛 里	54		420	226 800	38

麦類生産状況


38.8.1現在


区 分	作付面積	収 穫		収 穫 量
		10ア	kg	
総 計	178	796	480 560	
大 麦	96	300	268 000	
小 麦	77	233	179 410	
裸 麦	5	263	13 150	

家畜・家きんの飼養状況

毎年3月末現在

	牛		馬	豚	綿羊	山羊	鶏
	乳牛	役牛					
37年	108	76	56	540	76	181	50 353
38年	68	22	117	718	47	202	39 000
39年	58	69	77	833	61	214	49 180





トマトの栽培

農家戸数と人口

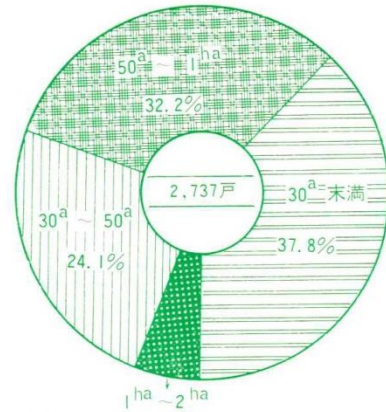
39.3.31現在

地区	戸数	人口
総数	2737	14898
谷村	786	4277
東桂	686	3773
宝	406	2301
禾生	558	2948
盛里	301	1599

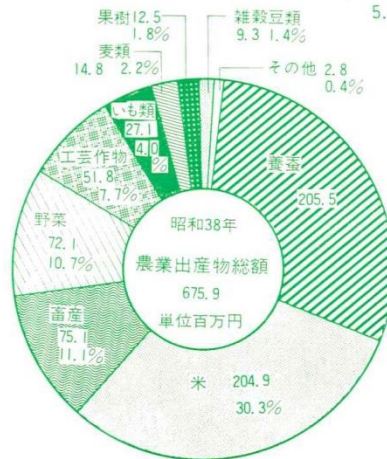
経営別農家数

39.8.1現在

経営耕地規模	同農家数	専業農家	兼業農家
30a未満	1033	129	904
30a~50a	661	140	521
50a~1ha	881	244	637
1ha~2ha	162	82	80
合計	2737	595	2142



◇林業



森林の蓄積 年間林産物生産量 39.3.31現在

種別	蓄積			生産量		
	針葉樹	広葉樹	計	用材	薪	木炭
県有林	60 029 m ³	196 996 m ³	257 025 m ³	8 700 m ³	3 800 m ³	43 811 m ³
民有林	144 684 m ³	49 026 m ³	193 710 m ³	1 430 m ³	1 140 m ³	3 360 m ³
計	204 713 m ³	246 022 m ³	450 735 m ³	10 130 m ³	4 940 m ³	47 171 m ³

地区別山林面積

39.3.31現在

地区	山林面積		計
	私有	公有	
総計	6 161 ha	6 654 ha	12 815 ha
谷村	1 947 ha	1 825 ha	3 772 ha
東桂	837 ha	2 848 ha	3 685 ha
宝	1 216 ha	1 357 ha	2 573 ha
禾生	751 ha	34 ha	785 ha
盛里	1 410 ha	590 ha	2 000 ha

◇金融

市内金融機関

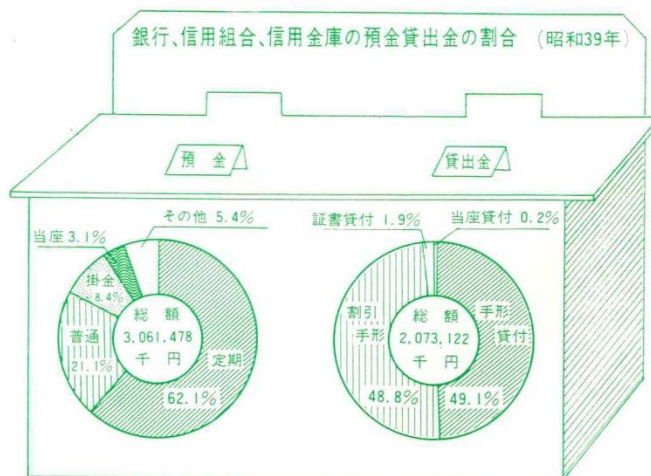
総数	15
普通銀行	1
信用組合	2
信用金庫	1
郵便局	6
農協	5



銀行・信用組合・信用金庫の預金・貸出金の推移

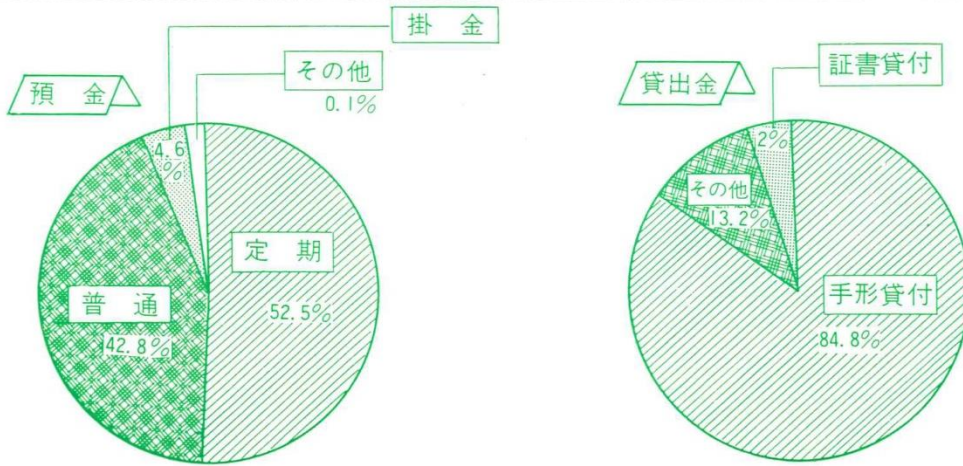
年次	総額	当座	普通	定期	掛金	その他
32	754 953	48 253	194 006	394 894	87 474	30 326
33	938 231	42 609	211 485	538 210	113 718	32 209
34	1 146 585	50 440	259 732	655 838	115 117	65 458
35	1 361 137	54 817	302 001	778 997	127 403	97 919
36	1 526 814	77 946	360 505	815 684	158 325	114 354
37	1 787 860	97 743	453 675	1 051 744	82 818	101 880
38	2 444 365	95 603	560 900	1 463 056	203 187	121 619
39	3 061 478	93 084	644 533	1 900 880	257 379	165 602

年次	総額	手形貸付	証書貸付	当座貸付	割引手形
32	804 350	240 898	8 869	2 015	552 568
33	921 992	257 947	9 691	945	653 409
34	1 028 631	371 885	11 322	—	645 424
35	1 195 083	419 465	10 496	325	764 797
36	1 552 316	610 227	14 593	663	926 833
37	1 823 856	635 811	11 980	949	1 175 116
38	2 306 323	845 977	14 804	3 338	1 442 204
39	2 073 122	1 017 966	38 929	3 723	1 012 504



農業協同組合の預金貸出金の推移

預 金		単位：千円 毎年12月末現在					
年 次	総 額	当 座	普 通	定 期	掛 金	そ の 他	
32	10 297	—	7 186	3 015	70	26	
33	9 567	—	6 373	3 076	75	43	
34	15 339	733	7 531	6 013	930	132	
35	14 052	4	9 080	4 218	560	190	
36	29 347	—	21 224	6 937	785	401	
37	39 532	—	25 859	12 726	506	441	
38	51 616	—	31 311	15 995	3 891	419	
39	107 826	—	46 202	56 573	4 909	142	



貸 出 金

単位：千円 毎年12月末現在

年 次	総 額	手 形 貸 付	証 書 貸 付	そ の 他
32	6 987	5 566	662	759
33	5 096	4 285	426	385
34	6 532	4 945	1 047	540
35	8 828	7 055	1 588	185
36	8 582	6 429	1 003	1 150
37	14 321	11 544	940	1 837
38	19 772	16 871	773	2 128
39	30 449	25 834	595	4 020

<郵便貯金の推移>

毎年3月31日現在

