


人口

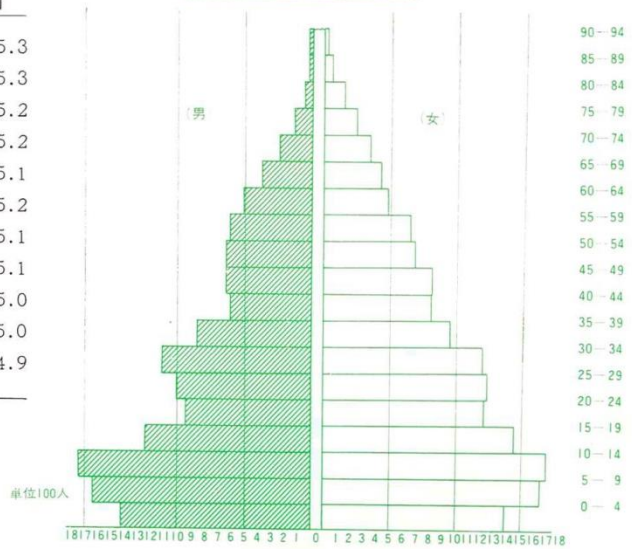


人口と世帯の推移

各12月31日現在

年次	世帯	人 口			一世帯 当りの 人口
		総 数	男	女	
29	5 860	31 118	15 160	15 958	5.3
30	5 909	31 489	15 445	16 044	5.3
31	5 927	31 209	15 038	16 171	5.2
32	5 969	31 156	15 080	16 076	5.2
33	5 957	30 746	14 819	15 927	5.1
34	5 959	31 127	14 911	16 216	5.2
35	5 994	31 015	14 827	16 188	5.1
36	6 059	31 125	14 959	16 166	5.1
37	6 125	30 971	14 845	16 126	5.0
38	6 225	31 186	14 964	16 222	5.0
39	6 298	31 474	15 131	16 343	4.9

男女年齢階層別人口分布図

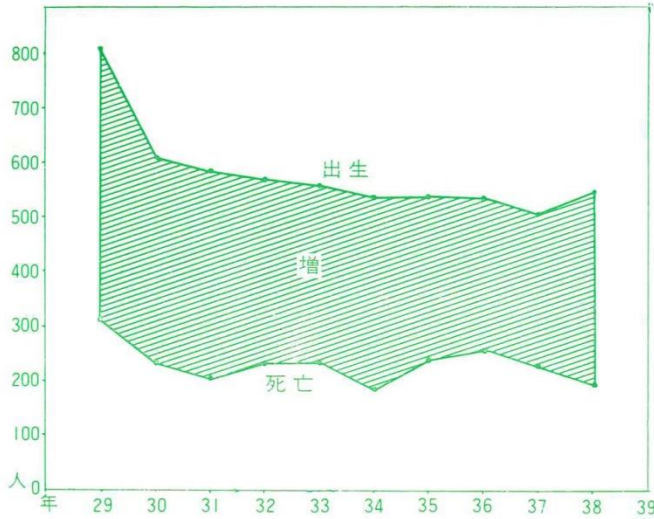


人 口 動 態

各12月31日現在

区 分	自 然 動 態			社 会 動 態			自然と社 会動態の 増減	婚 姻	離 婚
	出 生	死 亡	増 減	転 入	転 出	増 減			
昭 和 2 9 年	802	311	491	659	1 020	△ 361	△ 130	499	30
3 0	628	235	393	705	1 486	△ 781	△ 388	542	39
3 1	592	207	385	1 176	1 082	94	479	487	30
3 2	575	239	336	723	1 006	△ 283	53	613	24
3 3	573	234	339	827	1 576	△ 749	△ 410	672	35
3 4	543	196	347	1 102	1 693	△ 591	△ 244	656	35
3 5	548	243	305	979	1 407	△ 428	△ 123	710	30
3 6	545	279	266	1 234	1 498	△ 264	2	734	30
3 7	517	240	277	1 298	1 724	△ 426	△ 149	815	38
3 8	544	216	328	1 411	1 522	△ 111	217	778	31
3 9	519	238	281	1 513	1 466	47	328	811	40

年次別出生死亡数



地区別人口と世帯

39.12.31現在

地区	世帯数	人口			一世帯当りの人口
		計	男	女	
総数	6 298	31 474	15 131	16 343	4.9
谷村	3 153	15 591	7 475	8 116	4.9
東桂	1 160	5 973	2 828	3 145	5.1
禾生	1 014	4 856	2 340	2 516	4.8
宝	591	3 076	1 509	1 567	5.2
盛里	380	1 978	979	999	5.2

在住外国人

国名	昭和36年	昭和37年	昭和38年	昭和39年
朝鮮	33	30	35	45
大韓民国	32	31	35	34
中華民国	14	10	10	10
米国	1	1	1	2
合計	80	72	81	91

年次別転入転出数

